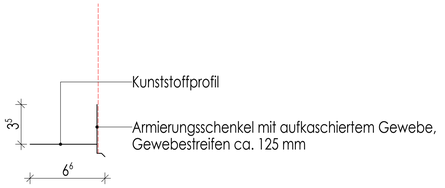


**Detail-Sockelprofil**
**M 1:2**

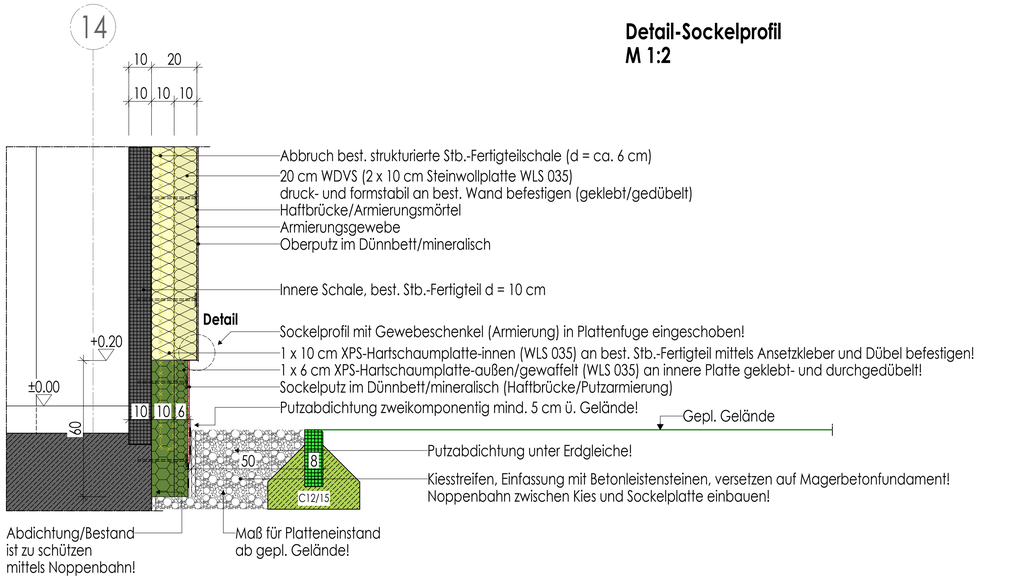


## Sockeldetail 1 Maßstab 1:10
## (Umkleidegebäude/Achse 14)

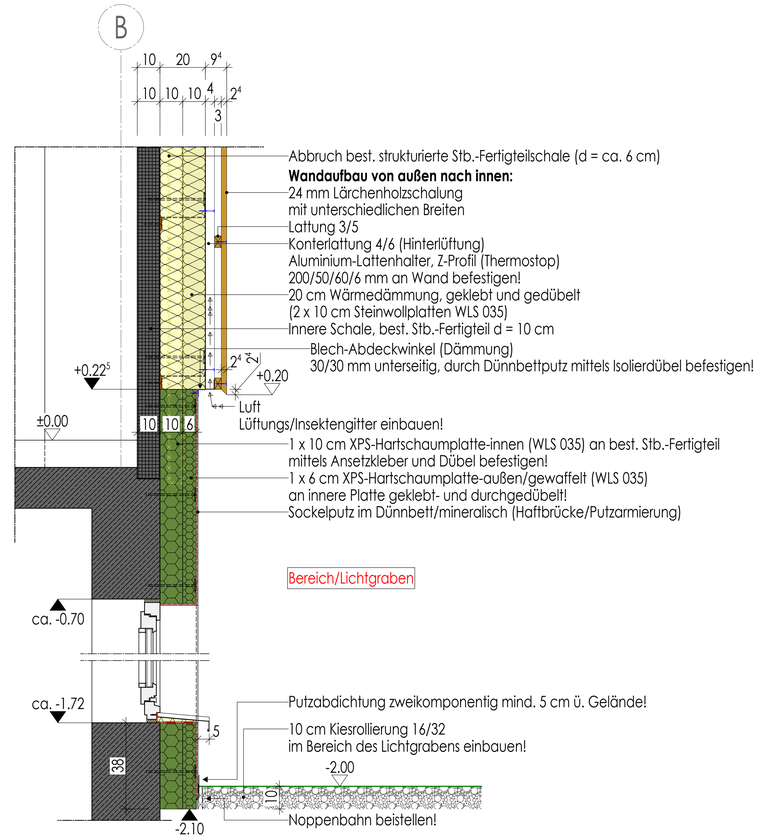


## Sockeldetail 1.1 Maßstab 1:10
## (Umkleidegebäude/Achse B)

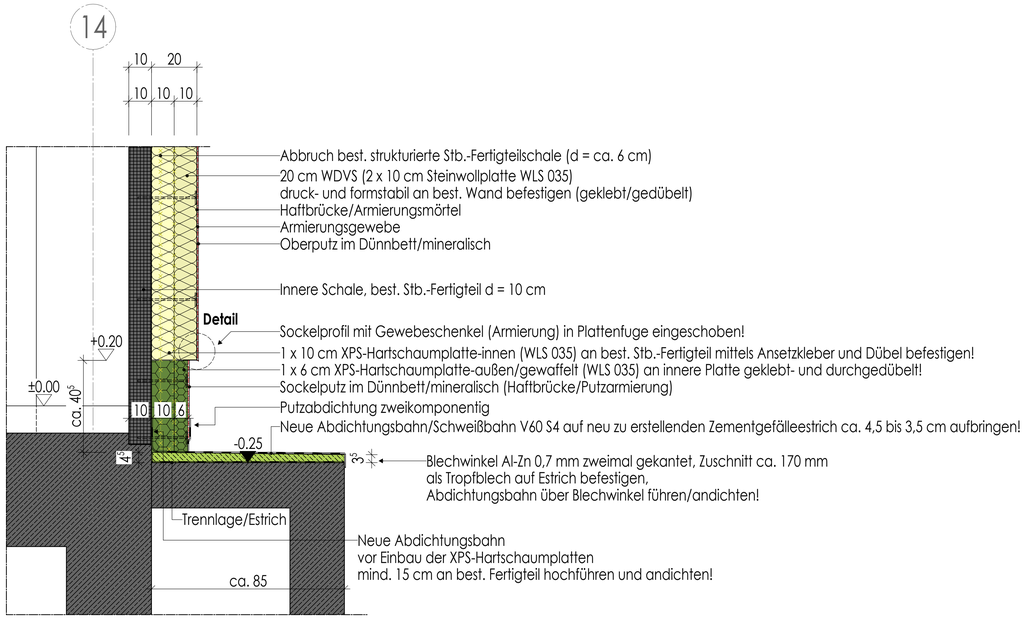


## Sockeldetail 2 Maßstab 1:10
## (Umkleidegebäude/Achse 14)

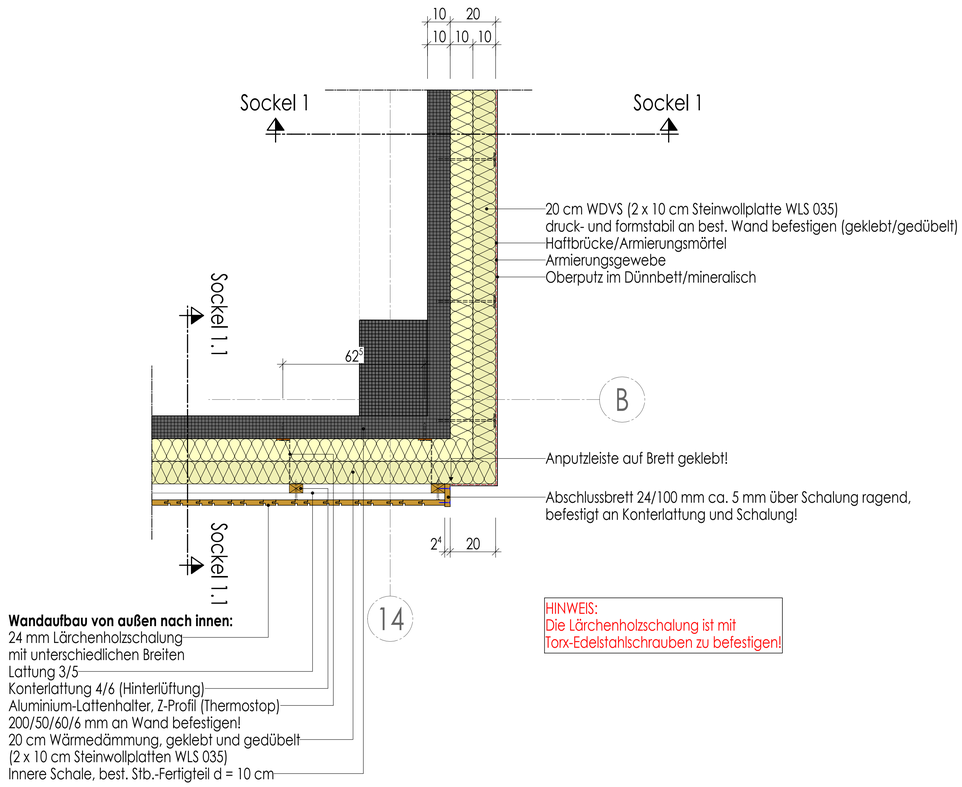


HINWEIS:
Die Lärchenholzschalung ist mit
Torx-Edelstahlschrauben zu befestigen!

## Detail-Gebäudeecke/Fassade M 1:10
## (Umkleidegebäude Achsen 14/B)

ANMERKUNG:

AUSSPARUNGEN,SCHLITZE UND DURCHLÄSSE SIND NUR GÜLTIG IN VERBINDUNG MIT DEN AUSFÜHRUNGSZEICHNUNGEN DER FACHINGENIEURE!

LEGENDE:

- OBERKANTE FERTIGKONSTRUKTION
- UNTERKANTE FERTIGKONSTRUKTION
- OBERKANTE ROHKONSTRUKTION
- UNTERKANTE ROHKONSTRUKTION
- DD=DECKENDURCHBRUCH BD=BODENDURCHBRUCH
- WD=WANDDURCHBRUCH
- WS=WANDSCHLITZ

BRH=BRÜSTUNGSHÖHE
UKST=UNTERKANTE STURZ
UZ=UNTERZUG
UKUZ=UNTERKANTE UNTERZUG
UZDGL=UNTERZUG DECKENGLEICH
RA=RINGANKER
UKRA=UNTERKANTE RINGANKER
RB=RINGBALKEN
UKRB=UNTERKANTE RINGBALKEN
UKRD=UNTERKANTE ROHDECKE

WSP=WASSERSPIEGEL
WT=WASSERTIEFE
OKWD=OBERKANTE WANDDURCHBRUCH
UKWD=UNTERKANTE WANDDURCHBRUCH
SMS=SANITÄRER MAUERSCHLITZ
FFB=FERTIGER FUSSBODEN
RFB=ROHFUSSBODEN
RL=REGENFALLROHR
DM=DURCHMESSER NOMINAL
OKRD= OBERKANTE ROHDECKE

| MATERIALANGABEN: | |
|---|---|
| MAUERWERK AUS KÜNSTLICHEN STEINEN | SPERRSCHICHT/ABDICHTUNG |
| STAHLBETON | PUTZ |
| UNBEWEHRTER BETON | WÄRMEDÄMMUNG DRUCKFEST |
| BETONFERTIGTEIL | PERIMETERDÄMMUNG |
| ESTRICH | BRETTSPERRHOLZ |
| BESTAND STAHLBETON | BRETTSCHICHTHOLZ IM SCHNITT |
| BESTAND | HOLZ IM SCHNITT |
| BESTAND STB-FERTIGTEIL | ABBRUCH |
| TROCKENBAU | STAHLBAU |
| | TROCKENBAU (fh) |

VOR AUSFÜHRUNG DER ARBEITEN SIND ALLE MASSE ZU PRÜFEN BZW. AM BAU ZU NEHMEN. FÜR DIE RICHTIGKEIT IST DIE AUSFÜHRENDE FIRMA VERANTWORTLICH. FÜR DIE AUSFÜHRUNG SIND EBENFALLS DIE STATISCHEN UNTERLAGEN VERBINDLICH. PLAN-UND MASSDIFFERENZEN MÜSSEN VOR AUSFÜHRUNG ÜBER DIE BAU-LEITUNG MIT DEM ARCHITEKTEN GEKLÄRT WERDEN.

± 0,00 = 416,61 m ü. NHN

# AUSFÜHRUNGSPLAN

| NR. | ÄNDERUNG/ERGÄNZUNG | NAME | DATUM |
|---|---|---|---|
| | | | |

PLANINHALT:
Sockeldetails 1, 1.1, 2 LPH 5
(Umkleidegebäude/Achsen 14/B)

PLAN-NR.
577

MASSNAHME / BAUVORHABEN:
HALLENBAD BURGHAUSEN - SANIERUNG

Franz-Alexander-Straße 25
84489 Burghausen

PLAN-INDEX

BAUHERR:
Stadt Burghausen
Stadtplatz 112-114
84489 Burghausen

MASSSTAB:
1:10
1:2

PLANVERFASSER:

ERSTELLER / DATUM:
03.11.2025